
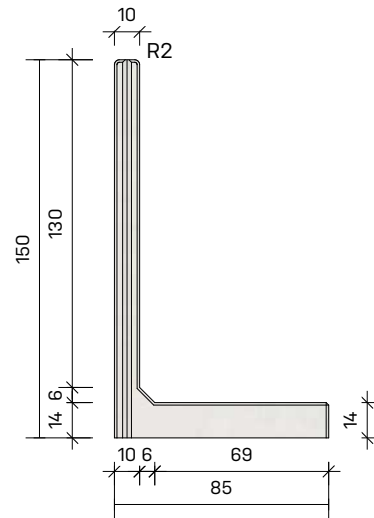



Keerwand **CLF10G 150x500**  
**Hoekdeel Links Overschuif**



**MBS Beton**

Keerwanden, sleufsilowanden en betonplaten



afmetingen in cm, tenzij anders aangegeven - wijzigingen voorbehouden

Standaard lengte 500 cm  
 Passtukken mogelijk, op aanvraag

Type	CLF10G HLO 150x500	Principe werking	Principe onderlinge verbinding
Oppervlak	Rondom glad, onderkant stortzijde		
Gewicht	2881 kg		
Hijsvoorziening	Op aanvraag		
Belasting	Enkelkerend		
Afwerking	Facetranden 1x1 cm		
Koppeling	Kunststof koppellatten		
Milieuklasse	XC4, XD3, XS1, XF4, XA3		
Betonkwaliteit	Zelfverdichtend beton C60/75		

**MBS Beton BV**

Energieweg 2  
 3762 ET Soest

Postbus 115  
 3760 AC Soest

Telefoon: 035-5881839

E-mail: [info@mbsbeton.nl](mailto:info@mbsbeton.nl)  
 Internet: [www.mbsbeton.nl](http://www.mbsbeton.nl)

Alle rechten voorbehouden.  
 Reproductie verboden zonder voorafgaande toestemming