
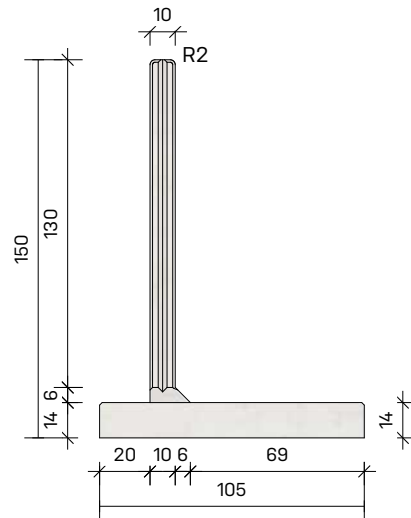



Keerwand **CLF10GZ20 150x500**
Hoekdeel Rechts Overschuif



MBS Beton

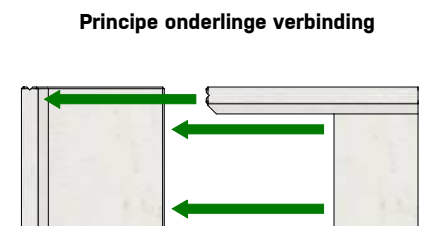
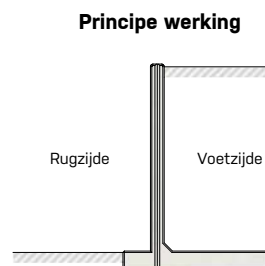
Keerwanden, sleufsilowanden en betonplaten



afmetingen in cm, tenzij anders aangegeven - wijzigingen voorbehouden

Standaard lengte 500 cm
 Passtukken mogelijk, op aanvraag

Type	CLF10GZ20 HRO 150x500
Oppervlak	Rondom glad, onderkant stortzijde
Gewicht	3216 kg
Hijsvoorziening	Op aanvraag
Belasting	Enkelkerend
Afwerking	Facetranden 1x1 cm
Koppeling	Kunststof koppellatten
Milieuklasse	XC4, XD3, XS1, XF4, XA3
Betonkwaliteit	Zelfverdichtend beton C60/75



MBS Beton BV

Energieweg 2
 3762 ET Soest

Postbus 115
 3760 AC Soest

Telefoon: 035-5881839

E-mail: info@mbsbeton.nl
 Internet: www.mbsbeton.nl

Alle rechten voorbehouden.
 Reproductie verboden zonder voorafgaande toestemming