
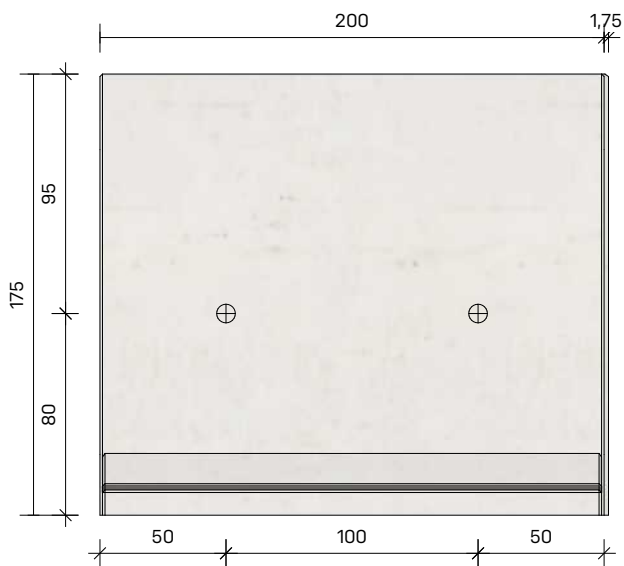
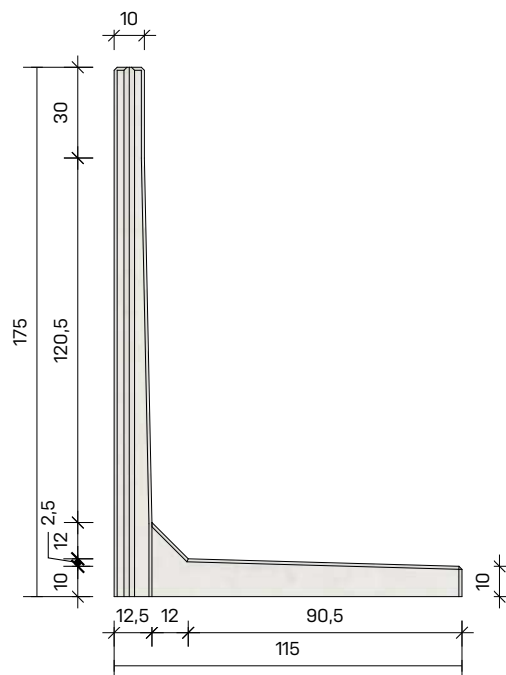
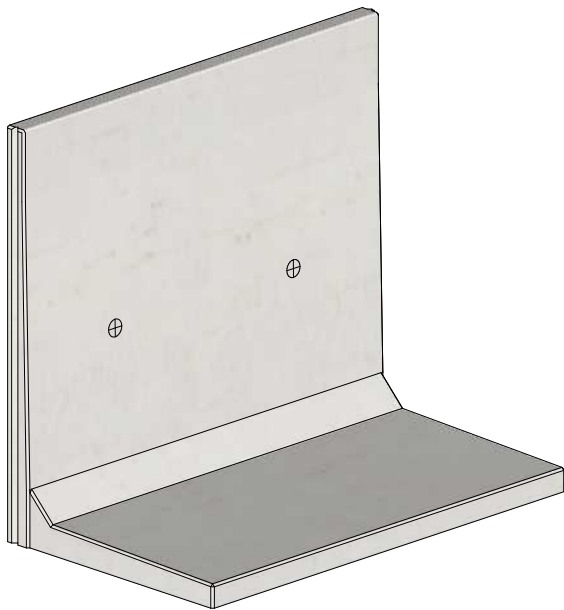


Keerwand DLF10GSE 175x200



MBS Beton

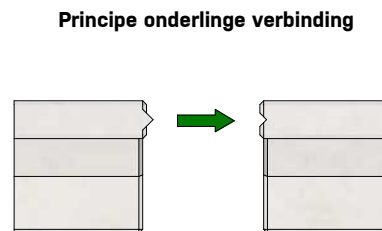
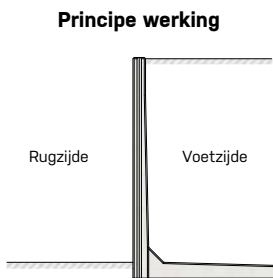
Keerwanden, sleufsilowanden en betonplaten



afmetingen in cm, tenzij anders aangegeven - wijzigingen voorbehouden

Standaard lengtes 100, 200 en 400 cm
Passtukken mogelijk, op aanvraag

Type	DLF10GSE 175x200
Oppervlak	Rondom glad, onderkant stortzijde
Gewicht	1510 kg
Hijsvoorziening	2x 2,5T DEHA kogelkopankers
Belasting	Enkelkerend, VK60
Afwerking	Facetranden 1x1 cm
Koppeling	Tand-groef
Milieuklasse	XC4, XD3, XS1, XF4, XA3
Betonkwaliteit	Zelfverdichtend beton C60/75



MBS Beton BV

Energieweg 2
3762 ET Soest

Postbus 115
3760 AC Soest

Telefoon: 035-5881839

E-mail: info@mbsbeton.nl
Internet: www.mbsbeton.nl

Alle rechten voorbehouden.
Reproductie verboden zonder voorafgaande toestemming