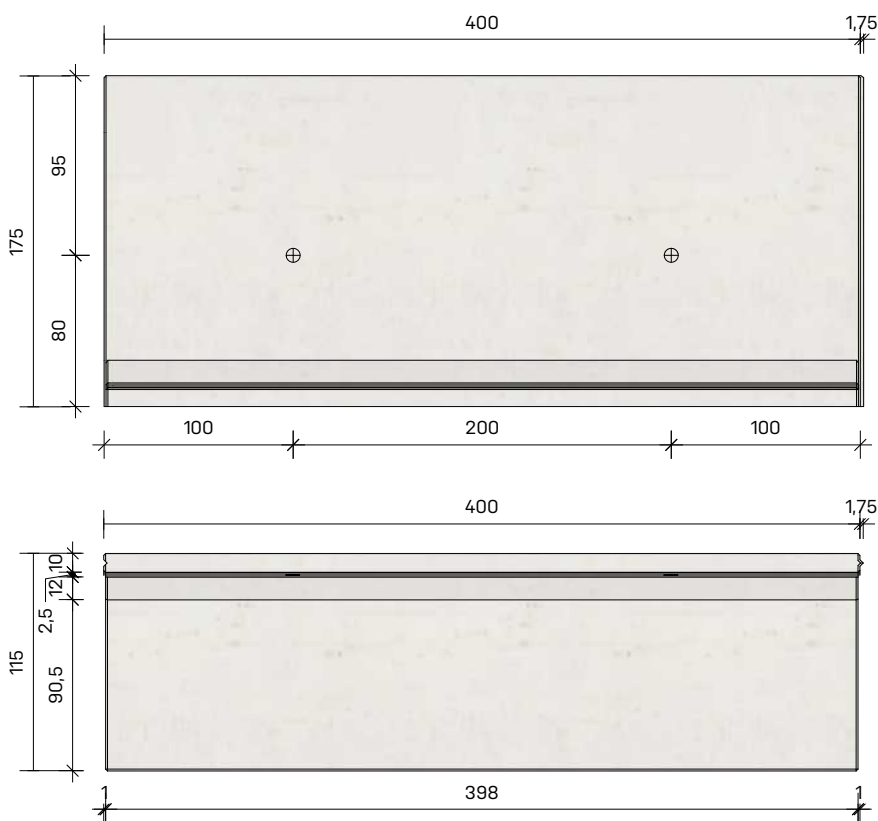
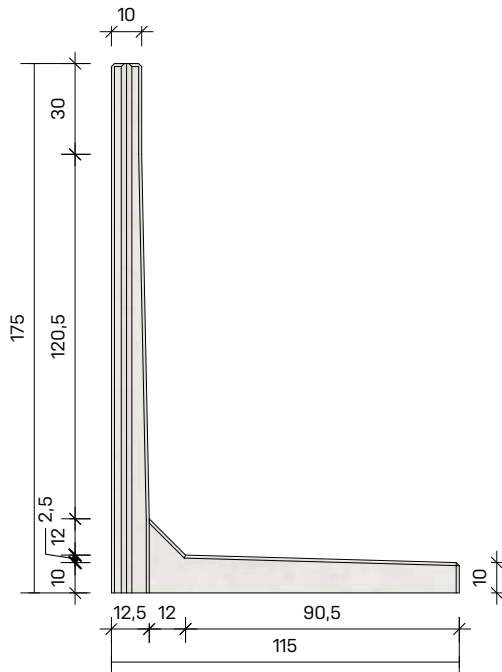



Keerwand DLF10GSE 175x400



MBS Beton

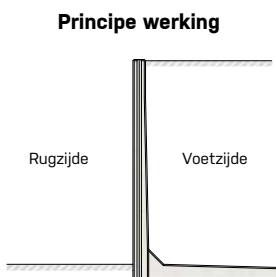
Keerwanden, sleufsilowanden en betonplaten



afmetingen in cm, tenzij anders aangegeven - wijzigingen voorbehouden

Standaard lengtes 100, 200 en 400 cm
Passtukken mogelijk, op aanvraag

| Type | DLF10GSE 175x400 |
|-----------------|-----------------------------------|
| Oppervlak | Rondom glad, onderkant stortzijde |
| Gewicht | 3020 kg |
| Hijsvoorziening | 2x 2,5T DEHA kogelkopankers |
| Belasting | Enkelkerend, VK60 |
| Afwerking | Facetranden 1x1 cm |
| Koppeling | Tand-groef |
| Milieuklasse | XC4, XD3, XS1, XF4, XA3 |
| Betonkwaliteit | Zelfverdichtend beton C60/75 |



MBS Beton BV

Energieweg 2
3762 ET Soest

Postbus 115
3760 AC Soest

Telefoon: 035-5881839

E-mail: info@mbsbeton.nl
Internet: www.mbsbeton.nl

Alle rechten voorbehouden.
Reproductie verboden zonder voorafgaande toestemming