
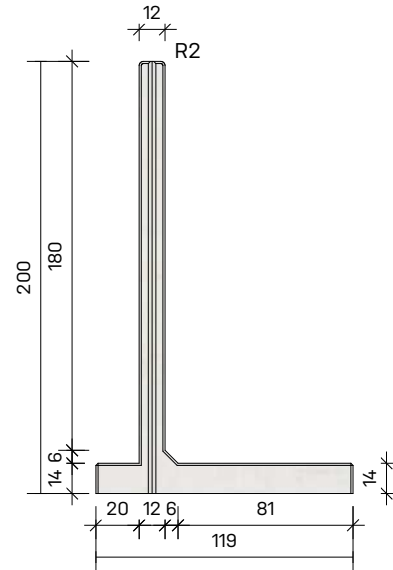



Keerwand **CLF12GZ20 200x500**  
**Hoekdeel Links Overschuif**



**MBS Beton**

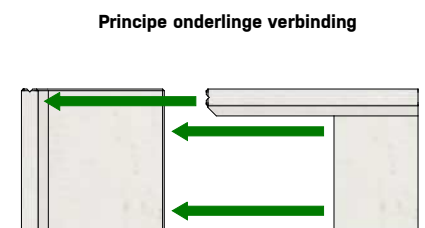
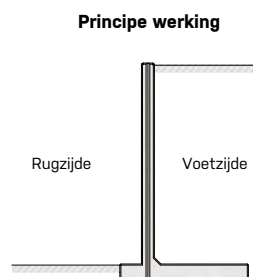
Keerwanden, sleufsilowanden en betonplaten



afmetingen in cm, tenzij anders aangegeven - wijzigingen voorbehouden

Standaard lengte 500 cm  
 Passtukken mogelijk, op aanvraag

Type	CLF12GZ20 HLO 200x500
Oppervlak	Rondom glad, onderkant stortzijde
Gewicht	4405 kg
Hijsvoorziening	Op aanvraag
Belasting	Enkelkerend
Afwerking	Facetranden 1x1 cm
Koppeling	Kunststof koppellatten
Milieuklasse	XC4, XD3, XS1, XF4, XA3
Betonkwaliteit	Zelfverdichtend beton C60/75



**MBS Beton BV**

Energieweg 2  
 3762 ET Soest

Postbus 115  
 3760 AC Soest

Telefoon: 035-5881839

E-mail: [info@mbsbeton.nl](mailto:info@mbsbeton.nl)  
 Internet: [www.mbsbeton.nl](http://www.mbsbeton.nl)

Alle rechten voorbehouden.  
 Reproductie verboden zonder voorafgaande toestemming