

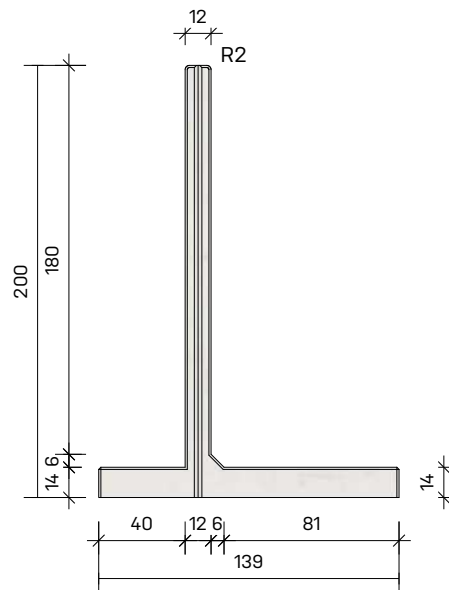



# Keerwand CLF12GZ40 200x500



# MBS Beton

Keerwanden, sleufsilowanden en betonplaten



afmetingen in cm, tenzij anders aangegeven - wijzigingen voorbehouden

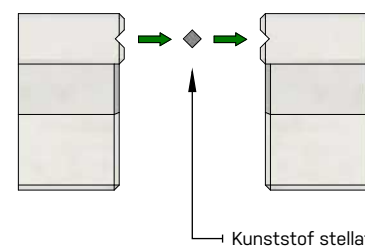
Standaard lengte 500 cm  
Passtukken mogelijk, op aanvraag

Type	CLF12GZ40 200x500
Oppervlak	Rondom glad, onderkant stortzijde
Gewicht	5015 kg
Hijsvoorziening	Op aanvraag
Belasting	Enkelkerend
Afwerking	Facetranden 1x1 cm
Koppeling	Kunststof koppellatten
Milieuklasse	XC4, XD3, XS1, XF4, XA3
Betonkwaliteit	Zelfverdichtend beton C60/75

Principe werking



Principe onderlinge verbinding



## MBS Beton BV

Energieweg 2  
3762 ET Soest

Postbus 115  
3760 AC Soest

Telefoon: 035-5881839

E-mail: [info@mbsbeton.nl](mailto:info@mbsbeton.nl)  
Internet: [www.mbsbeton.nl](http://www.mbsbeton.nl)

Alle rechten voorbehouden.  
Reproductie verboden zonder voorafgaande toestemming