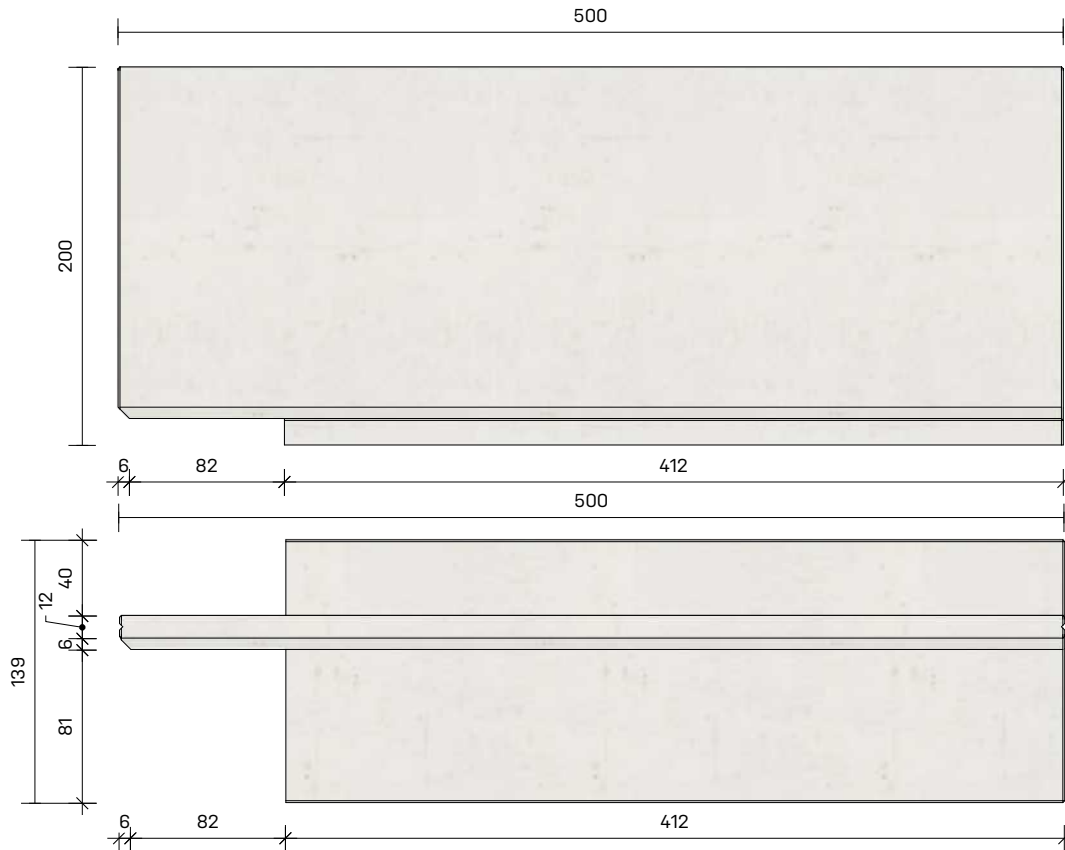
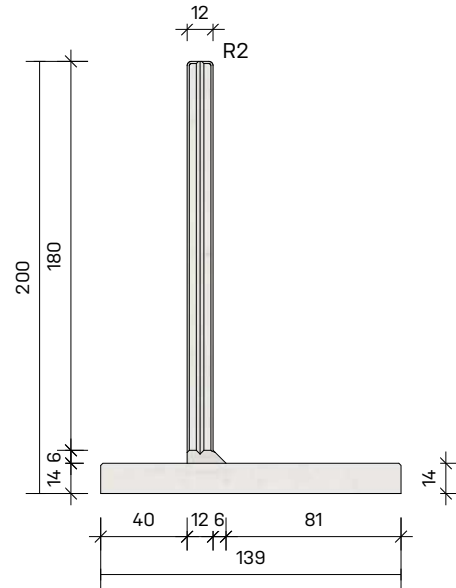



Keerwand **CLF12GZ40 200x500**  
**Hoekdeel Rechts Overschuif**



**MBS Beton**

Keerwanden, sleufsilowanden en betonplaten

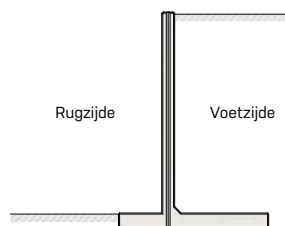


afmetingen in cm, tenzij anders aangegeven - wijzigingen voorbehouden

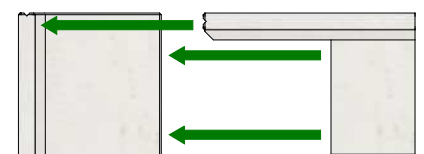
Standaard lengte 500 cm  
 Passtukken mogelijk, op aanvraag

<b>Type</b>	<b>CLF12GZ40 HRO 200x500</b>
Oppervlak	Rondom glad, onderkant stortzijde
Gewicht	4740 kg
Hijsvoorziening	Op aanvraag
Belasting	Enkelkerend
Afwerking	Facetranden 1x1 cm
Koppeling	Kunststof koppellatten
Milieuklasse	XC4, XD3, XS1, XF4, XA3
Betonkwaliteit	Zelfverdichtend beton C60/75

**Principe werking**



**Principe onderlinge verbinding**



**MBS Beton BV**

Energieweg 2  
 3762 ET Soest

Postbus 115  
 3760 AC Soest

Telefoon: 035-5881839

E-mail: [info@mbsbeton.nl](mailto:info@mbsbeton.nl)  
 Internet: [www.mbsbeton.nl](http://www.mbsbeton.nl)

Alle rechten voorbehouden.  
 Reproductie verboden zonder voorafgaande toestemming