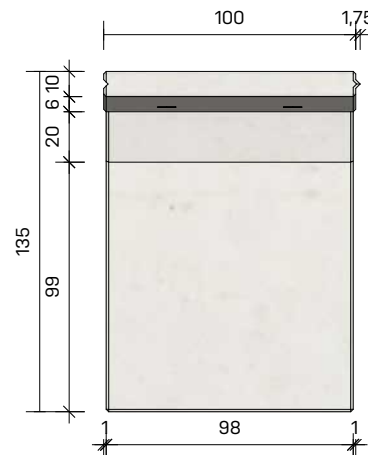
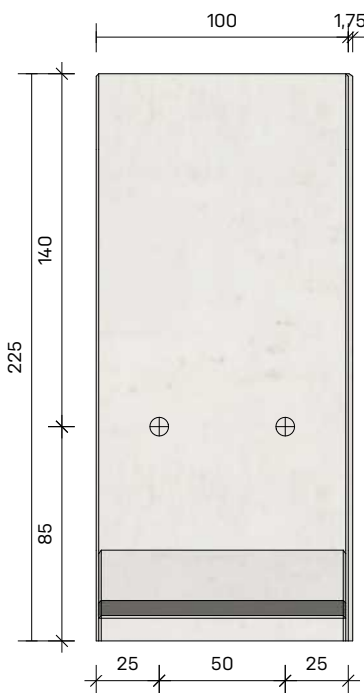
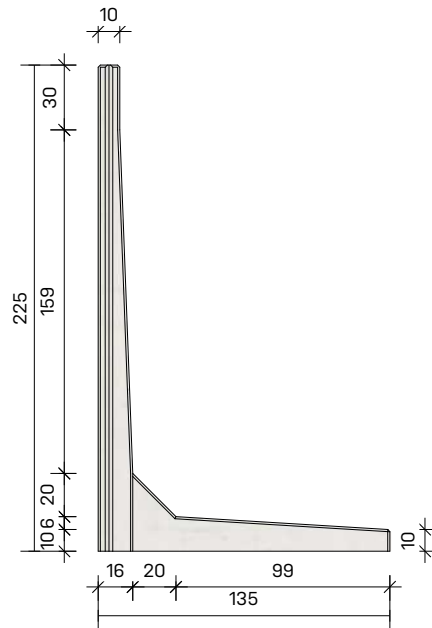
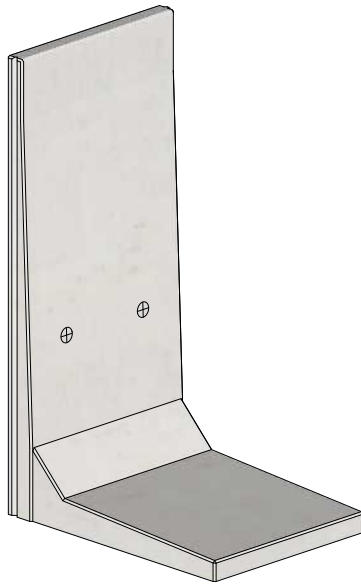


Keerwand CLF10GS 225x100



MBS Beton

Keerwanden, sleufsilowanden en betonplaten

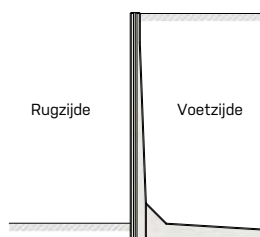


afmetingen in cm, tenzij anders aangegeven - wijzigingen voorbehouden

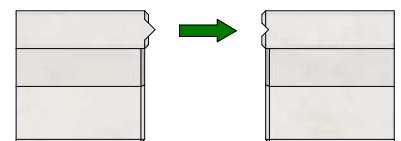
Standaard lengtes 100, 200 en 400 cm
Passtukken mogelijk, op aanvraag

| Type | CLF10GS 225x100 |
|-----------------|-----------------------------------|
| Oppervlak | Rondom glad, onderkant stortzijde |
| Gewicht | 1065 kg |
| Hijsvoorziening | 2x 5T DEHA kogelkopankers |
| Belasting | Enkelkerend t.b.v. grondkering |
| Afwerking | Facetranden 1x1 cm |
| Koppeling | Tand-groef |
| Milieuklasse | XC4, XD3, XS1, XF4, XA3 |
| Betonkwaliteit | Zelfverdichtend beton C60/75 |

Principe werking



Principe onderlinge verbinding



MBS Beton BV

Energieweg 2
3762 ET Soest

Postbus 115
3760 AC Soest

Tel: 035-5881839

E-mail: info@mbsbeton.nl
Internet: www.mbsbeton.nl

Alle rechten voorbehouden.
Reproductie verboden zonder voorafgaande toestemming