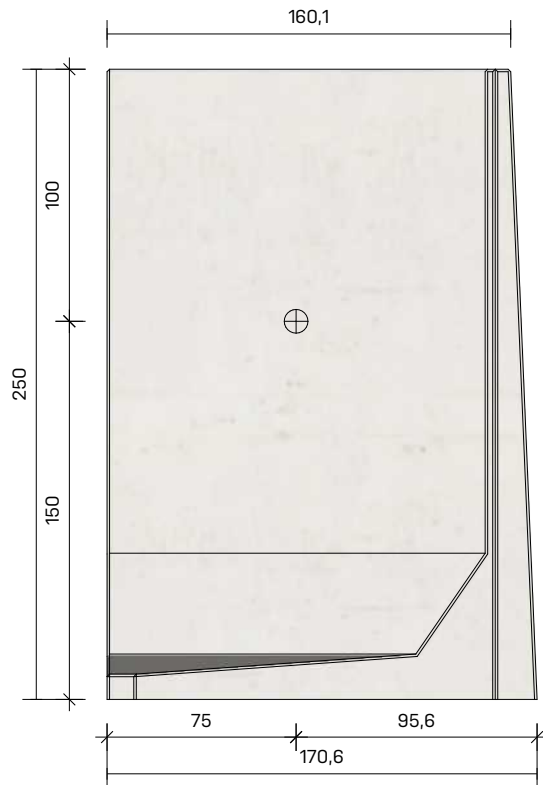

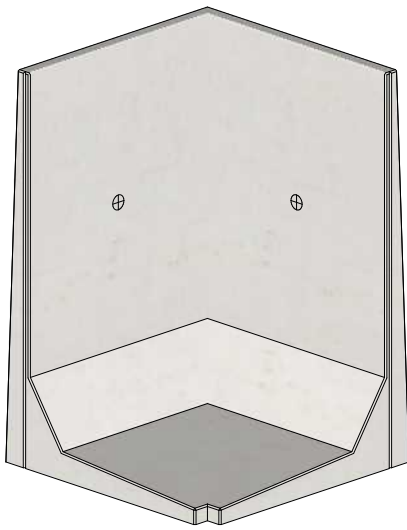


Keerwand **MH-D 250**



MBS Beton

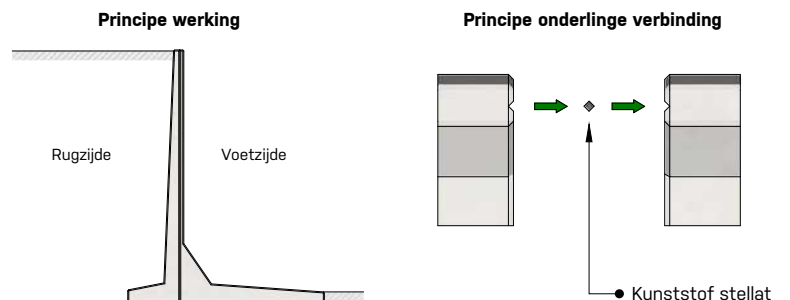
Keerwanden, sleufsilowanden en betonplaten



afmetingen in cm, tenzij anders aangegeven - wijzigingen voorbehouden

Standaard lengte 170,6x170,6 cm

Type	MH-D 250
Oppervlak	Rondom glad, rugzijde gespaand
Gewicht	4206 kg
Hijsvoorziening	2x 5T DEHA kogelkopankers
Belasting	Dubbelkerend t.b.v. grondkering
Afwerking	Facetranden 1x1 cm
Koppeling	Kunststof koppellatten
Milieuklasse	XC4, XD2, XS1, XF3, XA1
Betonkwaliteit	C45/55



MBS Beton BV

Energieweg 2
3762 ET Soest

Postbus 115
3760 AC Soest

Teléfono: 035-5881839

E-mail: info@mbsbeton.nl
Internet: www.mbsbeton.nl

Alle rechten voorbehouden.
Reproductie verboden zonder voorafgaande toestemming