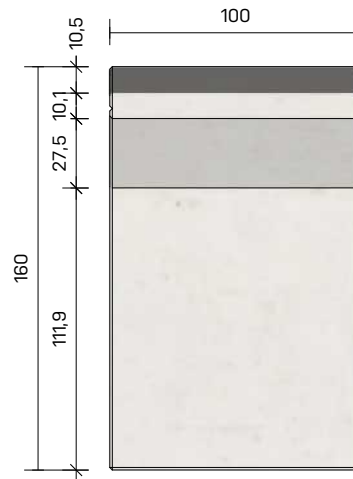
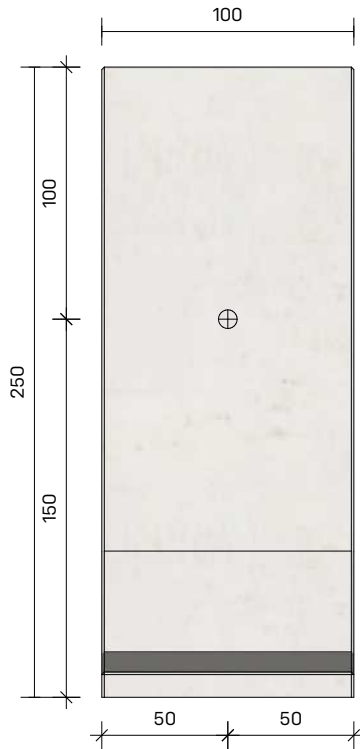
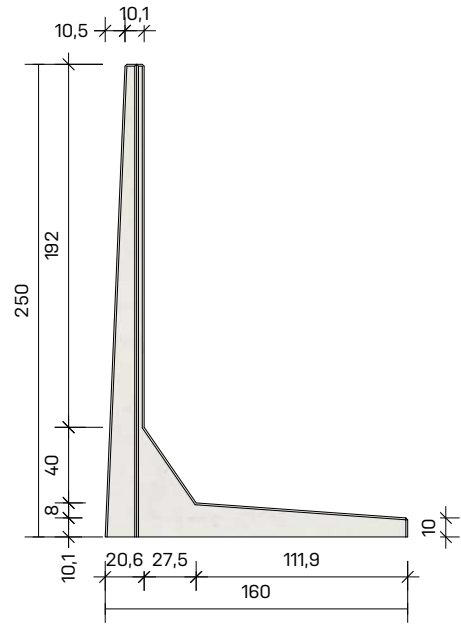
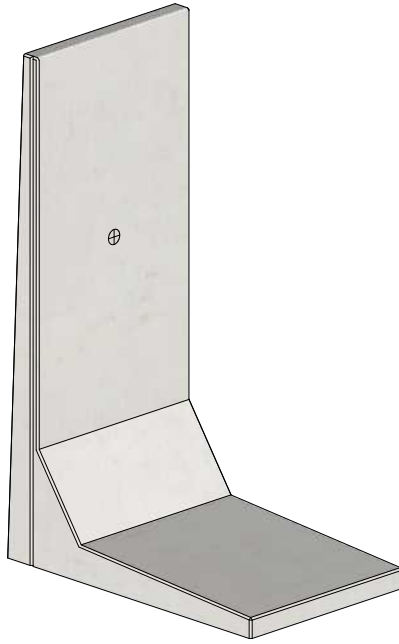


Keerwand ML-XP 250



MBS Beton

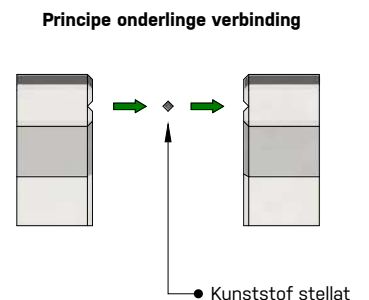
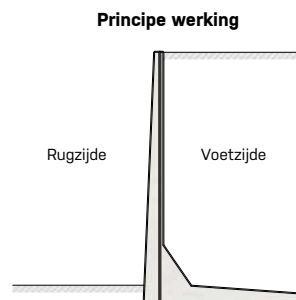
Keerwanden, sleufsilowanden en betonplaten



afmetingen in cm, tenzij anders aangegeven - wijzigingen voorbehouden

Standaard lengtes 199,6 en 100 cm
Passtukken mogelijk, op aanvraag

Type	ML-XP 250
Oppervlak	Rondom glad, rugzijde gespaand
Gewicht	1545 kg
Hijsvoorziening	1x 5T DEHA kogelkopanker
Belasting	Enkelkerend t.b.v. grondkering
Afwerking	Facetranden 1x1 cm
Koppeling	Kunststof koppellatten
Milieuklasse	XC4, XD2, XS1, XF3, XA1
Betonkwaliteit	C45/55



MBS Beton BV

Energieweg 2
3762 ET Soest

Postbus 115
3760 AC Soest

Teléfono: 035-5881839

E-mail: info@mbsbeton.nl
Internet: www.mbsbeton.nl

Alle rechten voorbehouden.
Reproductie verboden zonder voorafgaande toestemming